

TRIBUNAL DE CUENTAS
EXPEDIENTES EN TRÁMITE
(AL 30 DE SEPTIEMBRE DE 2016)

MAGISTRADO	CANTIDAD DE EXPEDIENTES	CANTIDAD DE INVOLUCRADOS	MONTO DE LESIÓN PATRIMONIAL	CANTIDAD DE EXPEDIENTES CON RESOLUCIÓN DE REPAROS	MONTO DE EXPEDIENTES CON RESOLUCIÓN DE REPAROS	CANTIDAD DE EXPEDIENTES CON SENTENCIAS	MONTO DE EXPEDIENTES CON SENTENCIAS	CANTIDAD DE EXPEDIENTES CON MEDIDA CAUTELAR	MONTO DE EXPEDIENTES UNICAMENTE CON MEDIDA CAUTELAR	CANTIDAD DE EXPEDIENTES EN ANÁLISIS	MONTO DE EXPEDIENTES EN ANÁLISIS
Oscar Vargas Velarde	79	909	70,453,576.29	37	7,318,784.70	30	7,298,897.48	10	57,826,412.27	2	155,464.08
Álvaro Visuetti	74	786	97,728,096.66	22	2,674,432.75	24	3,094,013.03	22	88,715,479.54	5	4,373,863.21
Alberto Cigarruista Cortéz	82	507	89,318,043.60	41	4,609,714.74	29	3,452,386.45	11	81,569,018.20	2	536,550.59
TOTAL ...	235	2,202	257,499,716.55	100	14,602,932.19	83	13,845,296.96	43	228,110,910.01	9	5,065,877.88

100%

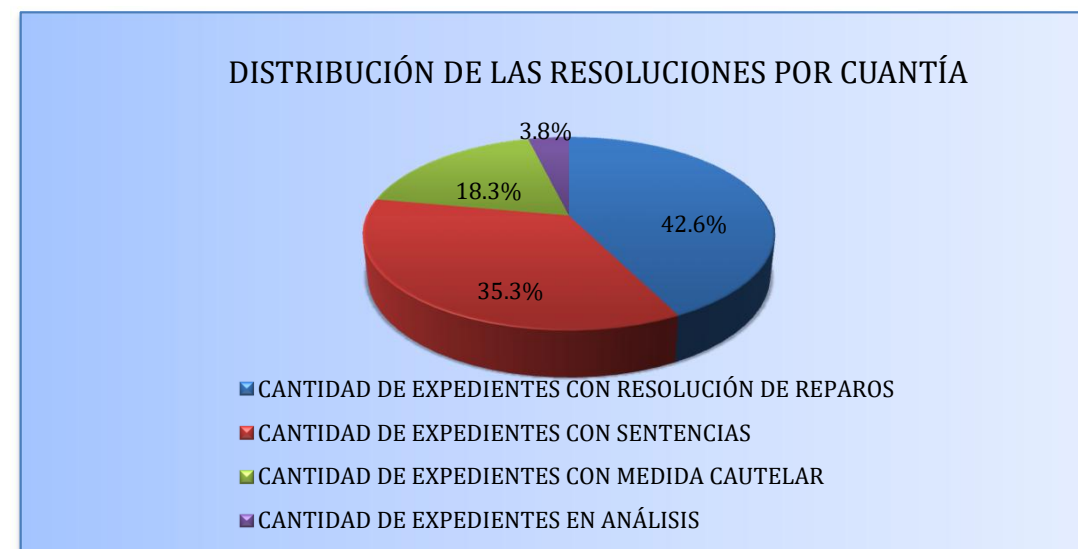
42.6%

35.3%

18.3%

3.8%

REP 14,602,932.19
 FINAL 13,845,296.96
 MC 228,110,910.01
 S/R 5,065,877.88
261,625,017.04



TRIBUNAL DE CUENTAS
ESCRITOS PRESENTADOS EN TRÁMITE Y RESUELTOS, SEGÚN MES:
AL 30 DE SEPTIEMBRE DE 2016

<i>TIPOS DE ESCRITOS</i>	<i>EN TRÁMITE</i>	<i>RESUELTOS</i>	<i>TOTAL DE ESCRITOS RECIBIDOS 2016</i>
Incidentes varios	25	18	43
Solicitud de copias	0	19	19
Levantamiento	10	9	19
Pagos por lesión	15	10	25
Poderes	0	33	33
Pruebas	12	5	17
Recurso de Reconsideración	24	17	41
Solicitud de Medida Cautelar	7	9	16
Trámite de placa	0	1	1
Certificación	0	0	0
Total ...	93	121	214



Fuente: Legajos de Resoluciones de Secretaria General, Unidad de Estadística de Procesos, Tribunal de Cuentas.

**INFORMES DE AUDITORÍAS RECIBIDOS POR LA CONTRALORÍA GENERAL
DE LA REPÚBLICA, AL 30 DE SEPTIEMBRE DE 2016**

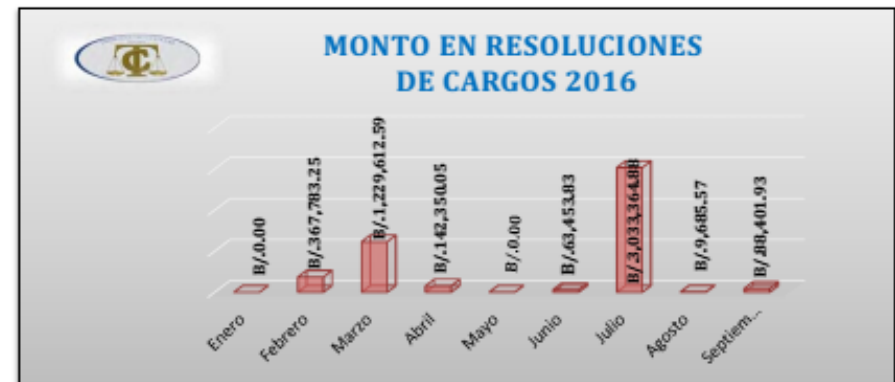
MES	INFORMES DE AUDITORÍAS		
	RECIBIDOS	VINCULADOS	POSIBLE LESIÓN PATRIMONIAL (MILES DE BALBOAS)
Total . . .	24	139	64,341,557.13
Enero	1	9	6,560,515.84
Febrero	5	47	50,396,034.51
Marzo	2	10	1,064,628.43
Abril	0	0	0.00
Mayo	4	32	848,444.18
Junio	4	18	1,594,738.51
Julio	7	22	3,757,482.30
Agosto	1	1	119,713.36
Septiembre	0	0	0.00



Fuente: Legajos de Resoluciones de Secretaría General, Unidad de Estadística de Procesos, Tribunal de Cuentas.

TRIBUNAL DE CUENTAS
MONTO DE RESOLUCIONES DE REPAROS, CARGOS, DESCARGOS Y AUTOS DE MEDIDA CAUTELAR DICTADAS SEGÚN MES:
AL 30 DE SEPTIEMBRE DE 2016

MESES	CANTIDAD DE RESOLUCIONES CON MEDIDA CAUTELAR	CANTIDAD DE PERSONAS CON MEDIDA CAUTELAR	MONTO EN MEDIDAS CAUTELARES	CANTIDAD DE RESOLUCIONES DE REPAROS	CANTIDAD DE PERSONAS LLAMADAS A REPAROS	MONTO EN RESOLUCIONES DE REPAROS	CANTIDAD DE RESOLUCIONES DE DESCARGOS	CANTIDAD DE RESOLUCIONES DE CARGOS (SENTENCIAS)	CANTIDAD DE PERSONAS CONDENADAS	MONTO EN RESOLUCIONES DE CARGOS
Enero	1	7	29,283,310.25	4	21	40,518.52	0	0	0	0.00
Febrero	2	8	18,903,106.87	3	9	1,117,820.31	0	1	5	367,783.25
Marzo	5	41	8,113,655.55	2	4	135,310.01	3	3	27	1,229,612.59
Abril	12	48	1,992,039.74	4	28	260,119.53	3	6	9	152,133.16
Mayo	4	19	569,604.78	4	11	747,912.47	0	1	1	5,591.73
Junio	4	27	53,327,234.42	1	3	29,181.74	1	1	1	63,453.83
Julio	0	0	0.00	3	4	164,858.87	0	3	39	3,033,973.21
Agosto	2	16	1,568,322.11	1	1	2,536.75	0	1	2	9,685.57
Septiembre	0	0	0.00	1	5	8,482.31	0	1	1	88,401.93
TOTAL ...	30	166	113,757,273.72	23	86	2,506,740.51	7	17	85	4,950,635.27



Fuente: Legajos de Resoluciones de Secretaria General, Unidad de Estadística de Procesos, Tribunal de Cuentas.

TRIBUNAL DE CUENTAS
RESOLUCIONES EMITIDAS POR MES, AUTOS VARIOS, REPARTO DE EXPEDIENTES, SEGÚN MES:
AL 30 DE SEPTIEMBRE DE 2016

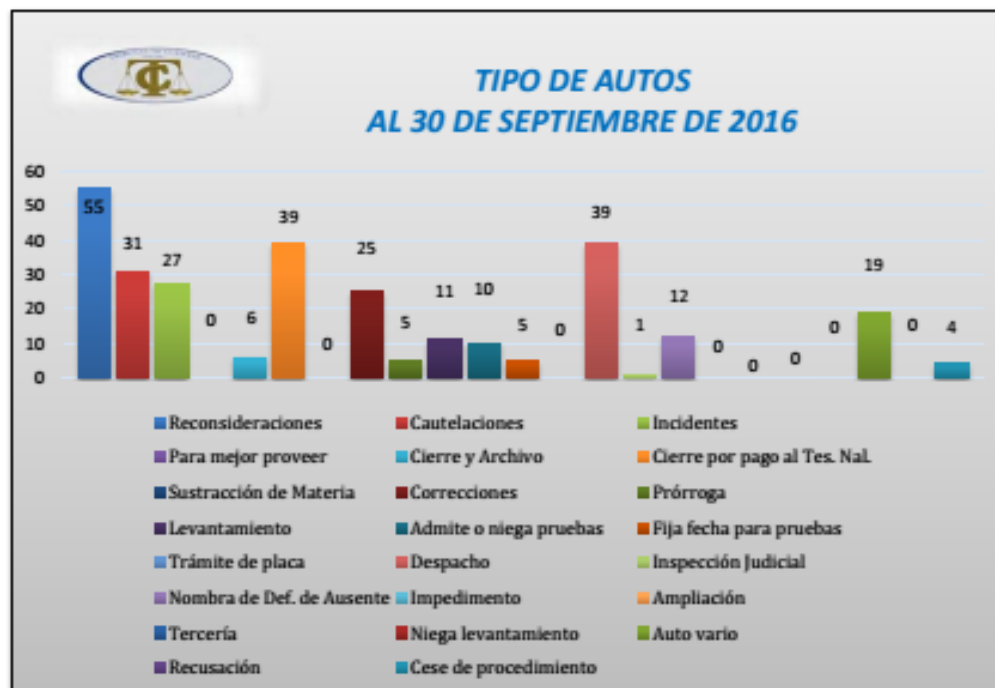
<i>DETALLE</i>	<i>ENERO</i>	<i>FEBRERO</i>	<i>MARZO</i>	<i>ABRIL</i>	<i>MAYO</i>	<i>JUNIO</i>	<i>JULIO</i>	<i>AGOSTO</i>	<i>SEPT.</i>	<i>TOTAL</i>
Resolución de Reparos	4	3	2	4	4	1	3	1	1	23
Resoluciones de Cargos	0	1	3	6	1	1	3	1	1	17
Resoluciones de Descargos	0	0	3	3	0	1	0	0	0	7
Autos (otras resoluciones)	31	23	24	53	57	25	33	27	16	289
Reparto de Expedientes	2	0	5	2	1	4	1	2	2	19



Fuente: Legajos de Resoluciones de Secretaría General, Unidad de Estadística de Procesos, Tribunal de Cuentas.

TRIBUNAL DE CUENTAS
TIPOS DE AUTOS DICTADOS Y EFECTUADOS, EN LA REPÚBLICA:
AL 30 DE SEPTIEMBRE DE 2016

<i>TIPO DE AUTOS DICTADOS</i>	<i>CANTIDAD</i>
Reconsideraciones	55
Cautelaciones	31
Incidentes	27
Para mejor proveer	0
Cierre y Archivo	6
Cierre por pago al Tes. Nal.	39
Sustracción de Materia	0
Correcciones	25
Prórroga	5
Levantamiento	11
Admite o niega pruebas	10
Fija fecha para pruebas	5
Trámite de placa	0
Despacho	39
Inspección Judicial	1
Nombra de Def. de Ausente	12
Impedimento	0
Ampliación	0
Tercería	0
Niega levantamiento	0
Auto vario	19
Recusación	0
Cese de procedimiento	4
TOTAL...	289



Fuente: Legajos de Resoluciones de Secretaría General, Unidad de Estadística de Procesos, Tribunal de Cuentas.

TRIBUNAL DE CUENTAS
ESCRITOS PRESENTADOS EN TRÁMITE Y RESUELTOS, SEGÚN MES:
AL 30 DE SEPTIEMBRE DE 2016

<i>TIPOS DE ESCRITOS</i>	<i>EN TRÁMITE</i>	<i>RESUELTOS</i>	<i>TOTAL DE ESCRITOS RECIBIDOS 2016</i>
Incidentes varios	25	18	43
Solicitud de copias	0	19	19
Levantamiento	10	9	19
Pagos por lesión	15	10	25
Poderes	0	33	33
Pruebas	12	5	17
Recurso de Reconsideración	24	17	41
Solicitud de Medida Cautelar	7	9	16
Trámite de placa	0	1	1
Certificación	0	0	0
Total . . .	93	121	214



Fuente: Legajos de Resoluciones de Secretaría General, Unidad de Estadística de Procesos, Tribunal de Cuentas.